



RG-Rain2005

User's Manual

©)'' '\$' (,

{•1T Ÿ	1
>™1...#Û.)	
{•?~	
F¼ Ê £EÄ	
y · Ô/	
y ·AË â	
]>™ š Û	
]>™)f W	
]>™ ¹ K	
"¼ ã _NM	
]>™!9Px	X
i x ¹>ö > ö "	ô.
4"4ÚE² y	ã...
Ax H?š?!	10
S*üAË â	1
Ô J	1 i
A'5B	1
¹ S*ü	1
{•Ý ‡(=Bü yG£(Š ŐAË â	1 ñ
Ë Ì 3+e ~+e € f 4*6 ' » Ê /j WB\$ >	1 ó

I > \$ X'e) ' ' J

8I D : frk\o\$0

(' /' G

D Xc\$+' ' >GL

I > \$ X'e) ' ' J

• 'IK å ~ Æ Ö Æ ¥ · ù . l y c æ³ u l V • ù . %³ u
Ö • E' • ë ò i Ì À Â » Â á ' • ó ¶ ò Q o i

® A E Ñ

û- à
ge è

: ° Æ : Ñ © ç

: ° Æ %² } Ñ

~ d Ñ
x ~ d €
' ò ÷ ^

¶ 1 8- 8 G O T 9 Â » Â á Q ß ¶

(I > \$ X`e) ' ' J

((
)	ž ž	(
*		(
+		(
,		(
-		(

Z “ g ø

n

D } } Đ 6 ö

D } ° Z	
D } y	: ° Ã%² } Ñk Ä y á ° kÄ á : ° Ã ÿ »\$¶Ë

Ä ¥

š p Ô ò ~





£ 2 RG-Rain200S N M ö P £

F c • š

- Power 7 p y ? 7 • Ñ ê x 7 ¼ Ñ 7 p k • Ñ Ù Á ĺ μ LED
° k Ò Æ ¾ Ý ï à Ó ï ! Ä Ü ½ ø Đ Đ Ĩ Ô Ê ¾ z
- USB N M y ; 9 (; 9 (; 9 (; 9 † U N USB — Õ k ò õ ö o •
p & o • U & ^ z
- î ± î ÿ μ y N î ± î U ë £ ° z
- ö Ñ ÿ ß y N ö Ñ ê ° ” ë ° È ÿ ß z
- Ê Ö 7 p y “ ¼ Ñ Ù Á k 7 x ĭ ‘ È Đ ĺ ç x Ö Đ μ Ä ° ¼ ü £ - í - Ê ± ° Ĩ Â Power
7 p U μ © Ĩ » Ö , ½ ç Æ æ £ »
- à ì N M y N à ì z
- › N M y 9 N F ~ k u 4 < == ' ÿ μ z

I > \$ X'e)'' J

± I > \$ X'e)'' J (' Zd

±

^ m Ö

o X Á [o • &

p X Á	Y ãoi - ½ ÛoiY oi @ ÷ l
X Á	† ³ X Áoi o

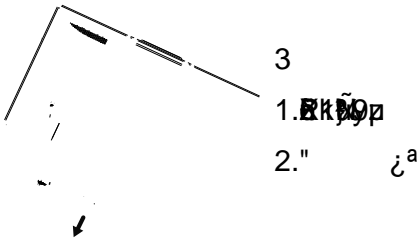
Z X Á • 5Y © RG-Rain200S l À V X Á - ~ ð h Ö Öoi


` Ö M ²

1. © y ë h 5 * Rain200S Ÿ™ l - H' Ž' œoi
2. - H' yY Ò ø V µoi
3. - H' 5 * Rain200S y z æ Z • : •) power 7 Q ± Ú Áoi

1.

2.





◇ 显微镜
cǐnǎn
kàn
dī

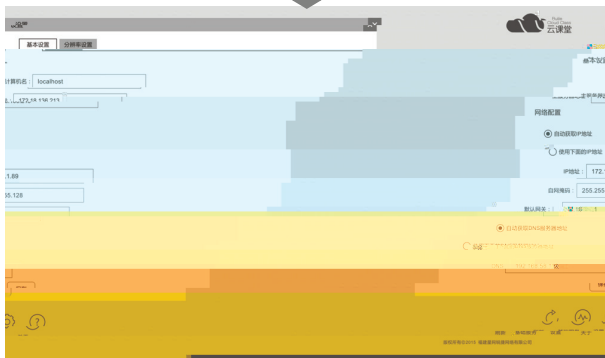
◇ 显微镜5°

◇ 显微镜
显微镜
显微镜
显微镜

Gf n \r

(%

l : ; @



)%

*%

/

J&K((* - +\$)' (+



E (%; /-A %-22-/6

H /A C ; Q , 00
20(, ,