

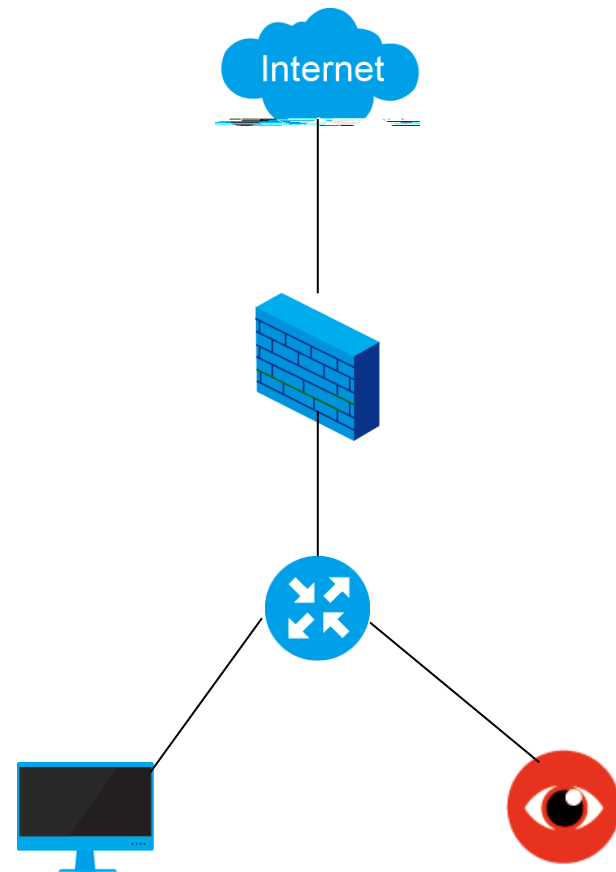
RG-



## RG-Scan



# Contents



account/account  
admin/admin



新增路由

8.3.22  
9234:4088

目的地址  \* 提示: 请填写目的IP地址。例如: ipv4:192.16.1.1  
例如: ipv6:2001:fe0d:ba23:cd1f:dcb1:1010:1

子网掩码/子网前缀长度  \* 提示: 请填写子网掩码/子网前缀长度。例如: 255.255.255.0  
或: 24

下一跳  \* 提示: 请填写下一跳IP地址。格式与【目的地址】相同

Metric  \* 提示: 请填写路由度量值。默认值为1



# Contents



1  
2  
3





新建任务类型

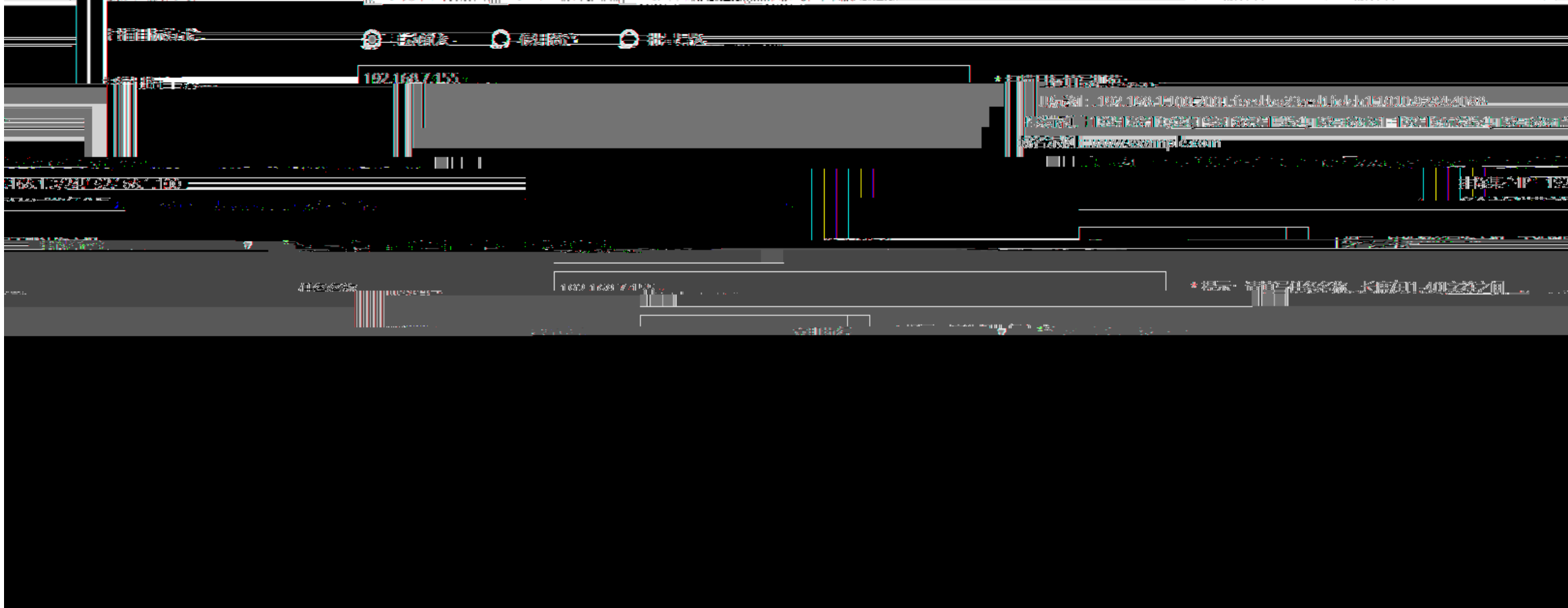
系统扫描

Web扫描

口令猜解

仅做基础探测

\* 提示: 如勾选仅做基础探测, 则不进行漏洞扫描, 仅探测资产存活状态和端口开放情况





扫描引擎(必选)  系统扫描  104次扫描  仅做基础识别

\*提示:勾选勾选做基础识别,以下进行漏洞扫描,做识别资产与活跃态新端口开放情况。

扫描目标方式:  手动输入  使用资产  批量导入  会话录制

扫描目标:

\* 扫描目标填写规范:  
IP示例: 192.168.1.100,2001:fe8d:ba23:cd1f:dcb1:1010:9234:4088  
IP段示例: 192.168.1.0/24,192.168.2.1-254,192.168.3.1-192.168.3.254,192.168.1.\*  
域名示例: www.example.com  
URL示例: http://192.168.1.100/,https://www.example.com/,http://[2001:fe8d:ba23:cd1f:dcb1:1010:9234:4088]  
排除某个IP: 192.168.1.0/24!192.168.1.100

多个之间以英文逗号(,)或换行分隔

资产组名称 | 默认资产组

任务名称:   
执行方式:

\*提示: 请按照规范格式

\*提示: 请填写资产名称, 长度在1-40个字符之间

全量WEB漏洞

情报详情 \*提示: 情报详情在情报库

默认

\*默认: 按照系统默认资产在漏洞库, 管理资产在漏洞库, local: 按照资产归属本地引擎

WEB漏洞插件模板

分布式引擎

告警模板

元

\*提示: 告警模板选择, 请创建

提交



扫描目标

\* 输入的内容有单个主机和主机组两种，多个之间以英文逗号,或换行分隔

IPv6示例: 2001:fe0d:ha23:cd1f:deh1:1010-9234:4088

主机组示例: 192.168.1.0/24,192.168.2.1-254,192.168.3.1-192.168.3.254

排除某个IP: 192.168.1.0/24!192.168.1.100

\* 提示: 请选择所属资产组, 不选则属于默认资产组。

资产组名称

默认资产组

\* 提示: 请填写任务名称, 长度在[1-40]字符之间

任务名称

数据库检测-

同时也可以指定引擎

先执行。

None

None

执行方式

None

Postgres

分布式引擎

Oracle

执行优先级

MySQL

MsSql

告警模板

DB2

Informix

Sybase

提交

新建任务



基本配置

高级选项

扫描目标 192.168.7.155

\* 扫描目标填写规范:

IP示例: 192.168.1.100,2001:fe8d:ba23:cd1f:dcb1:1010:9234:4088

IP段示例: 192.168.1.0/24,192.168.2.1-254,192.168.3.1-192.168.3.254,192.168.1.\*

域名示例: www.example.com

URL示例: http://192.168.1.100/,https://www.example.com/,http://[2001:fe8d:ba23:cd1f:dcb1:1010:9234:4088]

除某个IP: 192.168.1.0/24!192.168.1.100

资产组名称

默认资产组

\* 提示: 请选择所属资产组, 不选则属于默认资产组

任务名称, 长度在10-40字符之间

任务名称

192.168.7.155

\* 提示: 请填写

执行方式

立即执行

\* 提示: 请选择执行方式

\* 提示: 勾选“命令猜解高级”时, 勾选“命令猜解服务”

命令猜解高级

命令猜解服务

SSH, Oracle

选择工作引擎: 本地引擎, 系统命令选择本地引擎

限时, '排队等待中'级别高的任务将优先执行

执行优先级

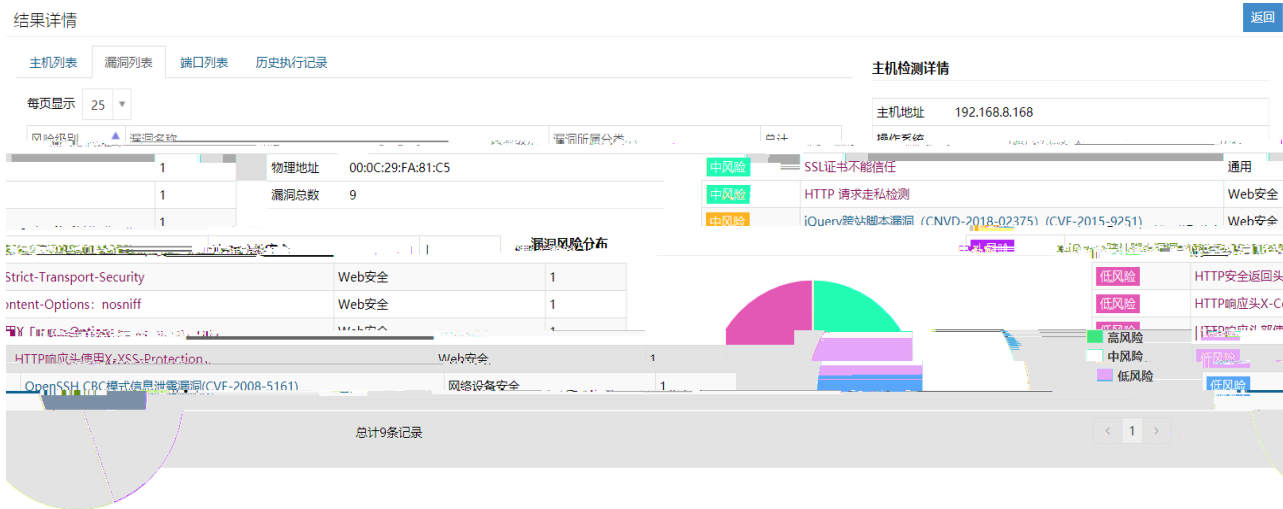
中

\* 提示: 当任务达到并发上

提交

每页显示 25

任务名称	执行方式	扫描类型	优先级	任务进度	操作
1	100%	系统资产扫描	高	系统资产数量: 1 WEB资产数量:	



# Contents


>


/WEB /

漏洞名称	漏洞数量	漏洞类别	端口/服务	漏洞评分	资产	漏洞等级	漏洞名称
NetBIOS多个IP地址枚举	1	Windows安全	137/nethins-ns		192.168.8.193		
OpenSSH CBC模式信息泄露漏洞(CVE-2008-5161)	1	网络设备安全	22/ssh	7.2	192.168.8.168	低风险	
HTTP安全返回头Strict-Transport-Security	1	Web安全	443/www	5.0	192.168.8.168	低风险	
HTTP请求走私检测	1	Web安全	443/www	4.0	192.168.8.168	中风险	
SSL证书不被信任	1	通用	443/www	6.4	192.168.8.168	中风险	
HTTP响应头使用X-XSS-Protection	1	Web安全	443/www		192.168.8.168	低风险	



>

HTML WORD PDF EXCEL XML



# Contents

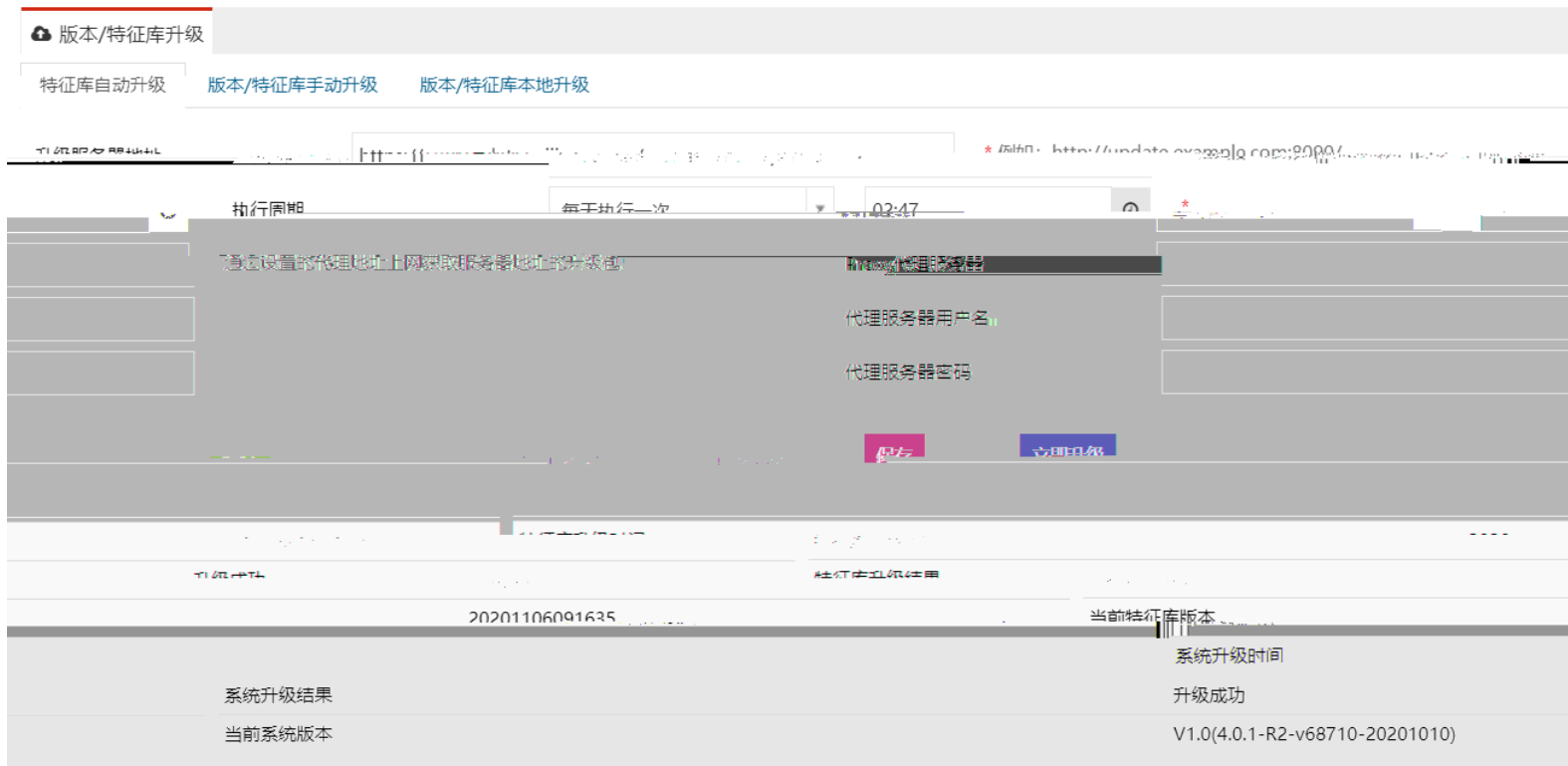

> /

1

2

3

FTP



license is out of date

1

admin

account

account/account

> >

账号管理		用户管理		用户权限模板		编辑   删除   解除锁定   重置   新增   刷新		搜索[回车/TAB]		⚙️
<input type="checkbox"/>	admin	[默认用户]	高级管理员功能组	2018-01-17 11:58:58	启用	否	30			
<input type="checkbox"/>	audit	[默认用户]	审计管理员功能组	2018-01-16 13:52:45	启用	否	30			
<input type="checkbox"/>	report	[默认用户]	报告管理员功能组	2018-01-16 12:45:52	启用	否	30			
<input checked="" type="checkbox"/>	test		普通管理员功能组	2018-01-17 09:42:13	启用					
<input type="checkbox"/>	scan		普通管理员功能组	2018-01-16 17:19:32	启用					
<input type="checkbox"/>	xixi		普通管理员功能组	2018-01-17 10:50:02	启用					
<input type="checkbox"/>	zzzz		普通管理员功能组		启用					
<input type="checkbox"/>	mini		普通管理员功能组	2018-01-17 11:43:33	启用					
<input type="checkbox"/>	teet		普通管理员功能组		启用					

任务列表 工作列表
新增+ 刷新 全部任务 搜索[回车/TAB]

每页显示 25

执行方式	开始时间	结束时间	检测耗时	进度	操作	任务名称
手动执行	2018-01-17 10:58:21	2018-01-17 10:58:41	20秒	发现漏洞数：0 发现主机数：0	立即执行 禁用	系统扫描-

1

2

3

1 IP

2

- a. "
- b. " ICMP PING"
- c. " " 50
- d. " "

3 DNS DNS 127.0.0.1

