




I




15 ~30

40%~65%

1.3×10^5 (





10cm



100-240V~/50-60Hz

(PWR)

I



Web

```
pc          LAN  Gi0/2(LAN1 ~ LAN7      )
ip          192.168.1.2
ie          http://192.168.1.1 https://192.168.1.1:4430
```

admin/admin

```
LAN2      ip      192.168.1.1
admin/admin
```



WiFi

Web

AP

WAN0

2

WiFi RG_XXXXXX,

XXXXX

WIFI

ie

<http://192.168>

<https://192.168.1.1:4430>

admin/admin

admin/admin


Console

CRT

9600

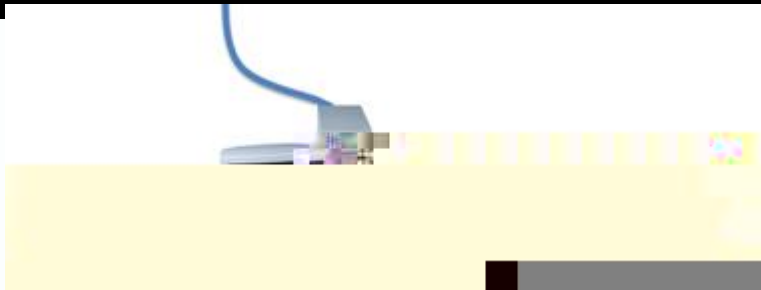
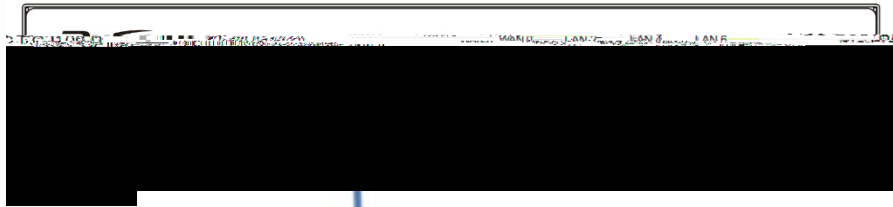
8

1

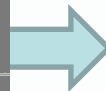
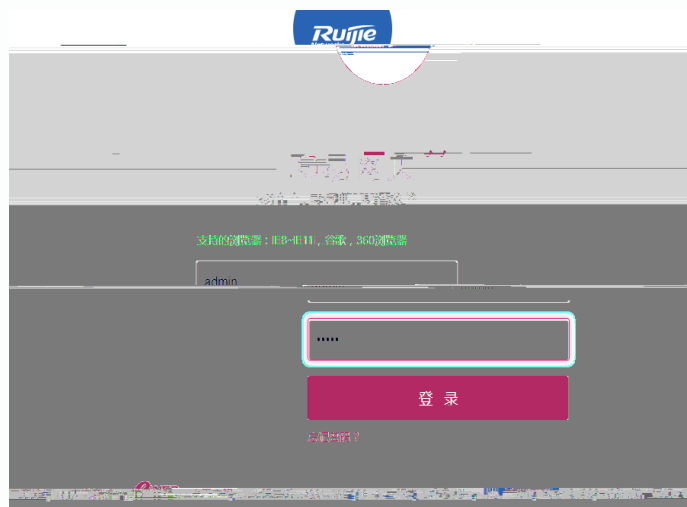





Web




Web





WiFi



1

ip

在线AP数：0

1 2 3 4 5
重置密码 接口配置 流控方案 WiFi设置 保存配置

当前密码为默认密码，为提高系统安全性，请修改密码。


用户名：admin

新密码：

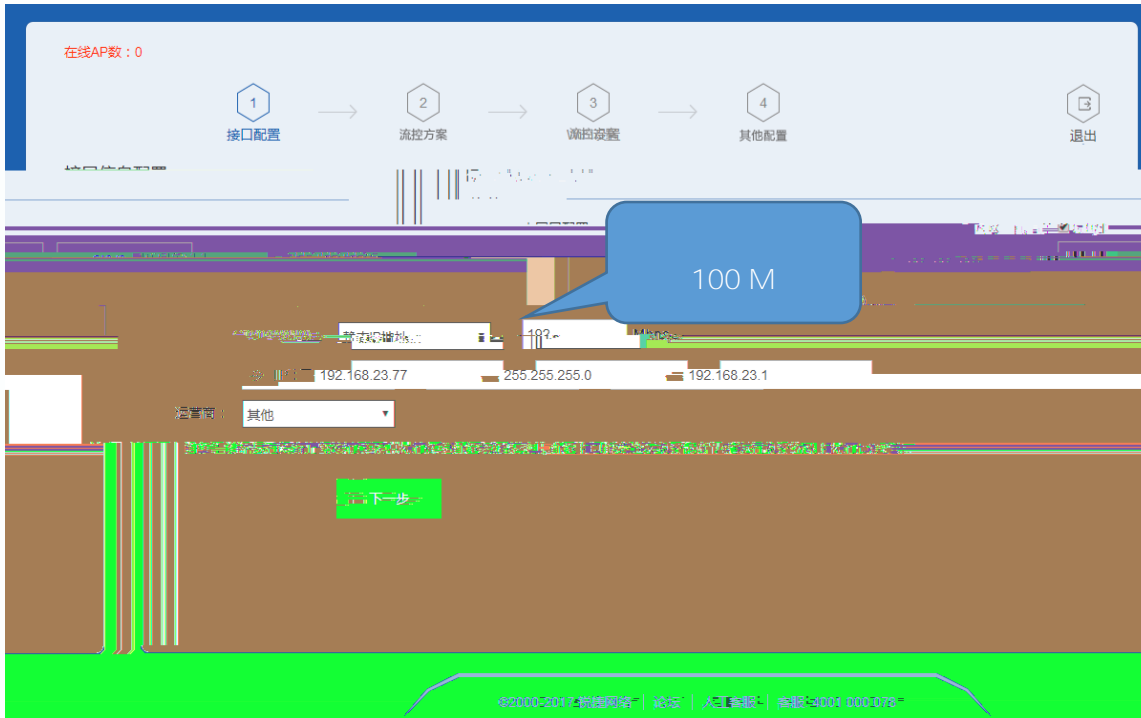
确认密码：

下一步





2



PPPOE

1 ip
ip

2 dhcp

dhcp


3 pppoe

ip

WAN
IP

/


I




3

OA

I



4



5


在线AP数: 3

补丁自动升级配置

补丁更新时间: 每天的 04 时 00 分 (建议设置与网络空闲时间, 补丁升级期间设备功能会生效)

下一步

上一步



6

在线AP数: 3

1 → 2 → 3 → 4 → 5 → 退出

下发配置

恭喜你 配置成功!



系统设置

系统升级

说明：您可以访问贵单位网络上的“软件版本”来下载最新的升级文件到本地，然后通过下面的命令升级到最新。升级过程中不能关闭或重启本页面，直至出现升级成功的提示，否则会导致升级失败。

请务从软件包的类型与当前软件包类型相同。在升级过程中，请勿随意操作。

本地升级

文件名： 立即下载

URL库版本：2017-10-8 内容库特征库：2018.01.34.01

主程序下载

立即下载

URL库版本：2018.02.01

集中管理

第三方日志

网络

动态域名解析

加速

定时任务

三眼

管理员权限

一键恢复

检测信息新增任务



EG web

rgos.bin

注意：请勿做其他操作！... 注意：1. 升级软件主程序时必须将文件名命名为rgos.bin，升级更新完成后设备会自动重启。请确认所升级的版本型号与本设备的型号相同。2. 在升级过程中...

本地升级

文件名： 未选择任何文件

在线升级web包

新的web包：

下载：

主程序：

EG

DNS(

---DNS



4008-111-000

webchat.ruijie.com.cn

support.ruijie.com.cn