





/

POE SYS

LINK

RG-EG



CPU/

系统告警

流量攻击告警

当前没有未查看的流量攻击日志。

历史攻击日志

特征库审计告警

当前没有未查看的特征库告警日志。

全部清除告警日志

配置文件告警

当前配置文件大小为 4.9 KB。

默认路由

当前已存在2条默认路由。



— / /
/ /





ip

流控策略

	 关键应用 1248.5Kbps ↓643.56Kbps ↑	普通应用 40.59Kbps ↓244.22Kbps ↑	抑制应用 8548.3Kbps ↓475.4Kbps ↑	
Gi0/6_电信 光纤 (10M) 下行	各类应用保障带宽 带宽紧张时保障分配的带宽 更多配置 >>	60% 6 Mbps	20% 2 Mbps	10% 1 Mbps
di1(Gi0/5) (30M) (其他)				
di2(Gi0/4) (30M) (其他)	各类应用最大带宽 带宽充裕时最高允许占用的带宽	100% 10 Mbps	100% 10 Mbps	90% 9 Mbps
di3(Gi0/3) (30M) (其他)	各类应用每IP最大带宽 带宽充裕时最高允许每用户占用的带宽	70% 7 Mbps	30% 3 Mbps	20% 2 Mbps
每IP最大带宽 每用户所有应用总流量不能超过的带宽限制		关闭		

 复制方案  带宽升级

保存 关闭





Web

系统首页

CPU : 60.7%



内存 : 79.53%



内置存储 : 6.16%



在线用户数 :
53

设备时间 : 2016-11-9 15:8:10
EG2000K EG_RGOS 11.1(6)B3T7,
Release(03192719)

修改密码

重启设备

恢复出厂设置

配置备份

系统时间

增强功能

SNMP/SAM

温馨提醒：修改设备时间可能导致历史流量报表的审计时间出错。

提示：开启“自动与Internet 时间服务器同步”后请检查是否已经配置了正确的【DNS服务器】，否则将不能生效！

系统日期和时间

当前系统时间：2016年11月9日下午3:8:34

重新设置时间：


UTC+8



自动与Internet 时间服务器同步

通过管理口自动与Internet 时间服务器同步

确认修改





IP

1.

mac

2 EG

192.168.1.x



IP

dns

```
1 show flow-pre-mgr ip-info x.x.x.x, x.x.x.x      PC  IP
          -                                     IP
2          114.114.114.114      dns          114
          dns
3
```



检测当前最新版本库

应用分类库版本: 2012.09.07.12.09.07 地址库版本: 2012.09.14.00 URL库版本: 2012-9-29

连接服务器失败! 检查最新版本, 请配置DNS服务器...

dns

rgos.ruijie.com.cn

rgos.ruijie.com.cn 80

telnet rgos.ruijie.com.cn 80

DNS

rgos.ruijie.com.cn

rgos.ruijie.com.cn

ACL



IP

1.5Mbps

IP



ip

/ ip








```

AP      EG      POE      STA
STA
STA      STA      SSID
STA      AP1      AP2
          AP1      STA
          STA      AP
          STA      AP
          AP      AP2      AP2
EG680-P(config)#ap-config AP ----- AP
EG680-P(config-ap)#power local xx r 1 ----- AP xx
          STA      AP      AP2
          AP      AP2      AP2
EG680-P(config-ap)#assoc-rssi 30 radio 1 ----- STA
30      AP      STA      STA

```



输出配置 配置备份

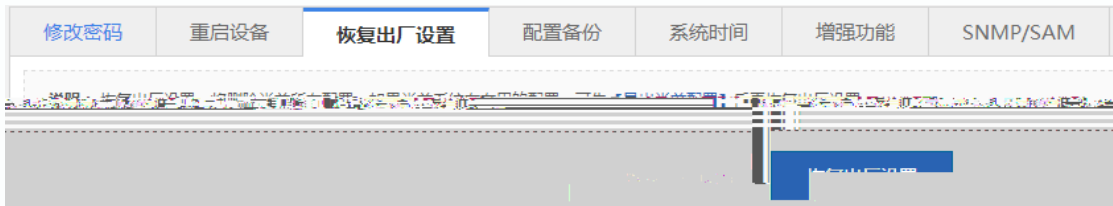
说明：导入过程中不能关闭或者刷新页面，否则导入将失败！
提示：导入配置后，要启用新的配置，请在本页面 [【重启设备】](#) 否则配置不生效。

[导出当前配置](#)

文件名： [导入配置](#)

[查看当前配置](#)

[查看当前配置](#)




Web

console


- | | | | |
|---|---------------|---------------------------------|---------------------------|
| 1 | console | | |
| 2 | | Press Ctrl+C to enter Boot Menu | ctrl+c |
| 3 | BootLoader | File management utilities | File management utilities |
| | Remove a file | config.text | ctrl+z |
| | Run Main | | |

Reset

reset 3



www.ruijie.com.cn



EG

web

DNS

