






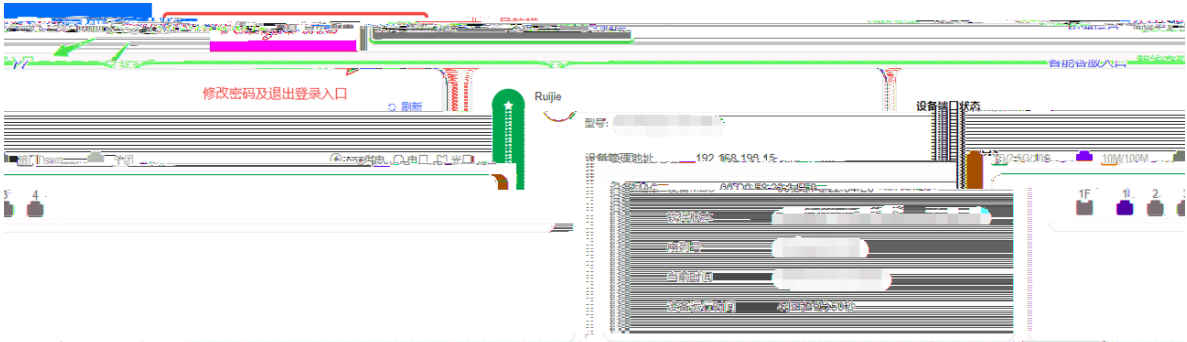
-
-
-
-
-
-
-
-
-
-




!

⚠







●

端口状态

刷新

端口名称	链路状态	输入速率	输出速率	广播报文速率	单播报文速率	链路	链路编码 (RSTR)	操作
电口	DOWN	0 bps (0%)	0 bps (0%)	发送: 0	发送: 0	发送: 0	正常	
电口	UP	1781 bps (0%)	68 bps (0%)	发送: 2	接收: 1838	发送: 103	接收: 113	
电口	DOWN	0 bps (0%)	0 bps (0%)	发送: 0	接收: 0	发送: 0	接收: 0	
电口	DOWN	0 bps (0%)	0 bps (0%)	发送: 0	接收: 0	发送: 0	接收: 0	

DDM 端口

发送功率: -4.37 dBm (0)

●

●

●

●



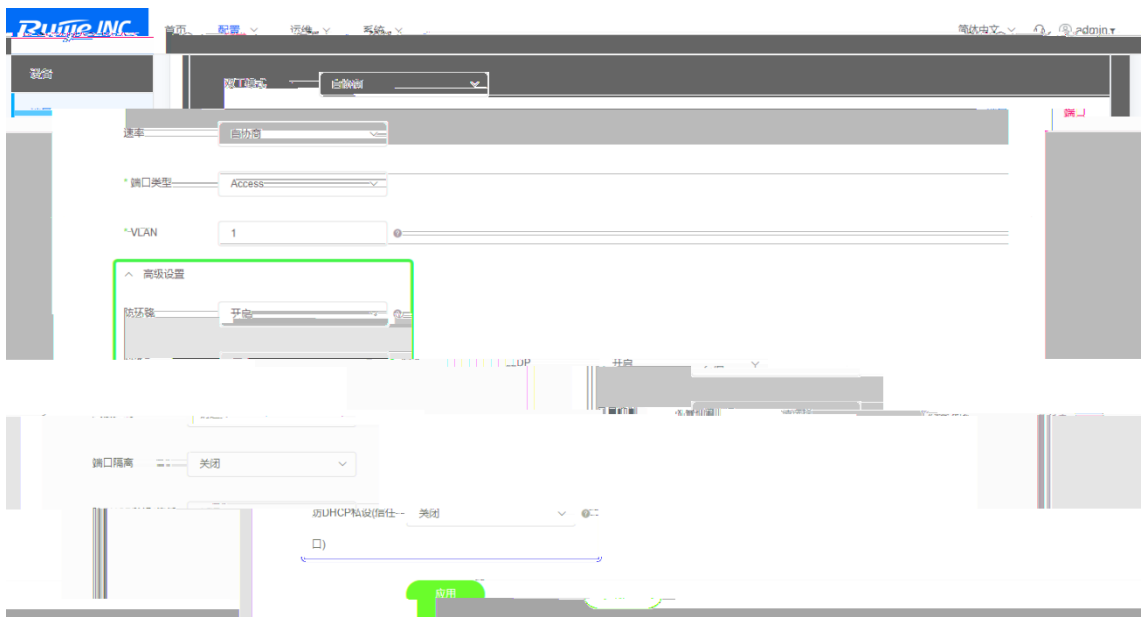
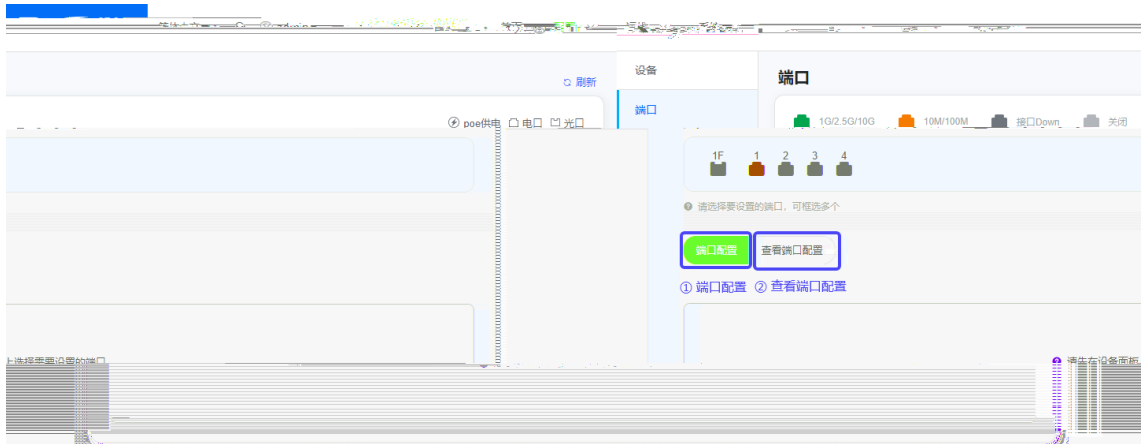


-

-







Ruijie INC 首页 配置 运维 系统 简体中文 admin

设备 端口

1F 1 2 3 4

请选择要设置的端口，可单选多个

端口配置 查看端口配置 (1) 查看端口配置

配置	防DHCP私设IP	端口名称	端口是否开启	端口类型	VLAN	双T模式	速率	防环路	LLDP	网暴抑制	POE供电	端口
开启	-		开启	关闭	关闭	是	Access	1	自协商	自协商	开启	GI0/1
开启	-		开启	关闭	关闭	是	Access	1	自协商	自协商	开启	GI0/2
开启	-		开启	关闭	关闭	是	Access	1	自协商	自协商	开启	GI0/3
关闭	-		关闭	关闭	关闭	是	Access	1	自协商	自协商	开启	...

Ruijie INC

P话机接入 IP话机接入

全局使能按钮

Voice VLAN 总开关未开启，可以进行配置，但不会生效

全局设置

* Voice VLAN 输入1个VLAN，范围2-4094

COS优先级 6

安全模式 应用

应用 点击下载全局设置



